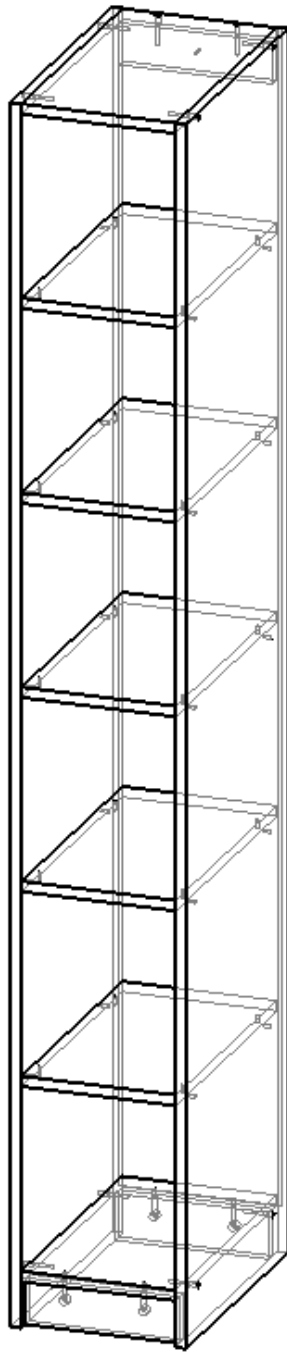


Стелаж Плюс



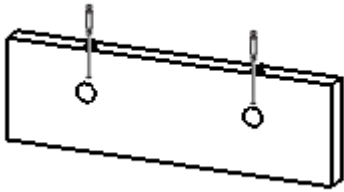
Фурнітура:



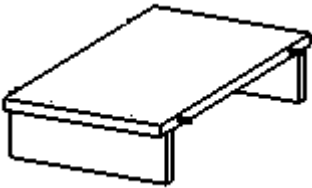
1. У вказані отвори деталі 20.59.04 вкрути штифти мініфіксів



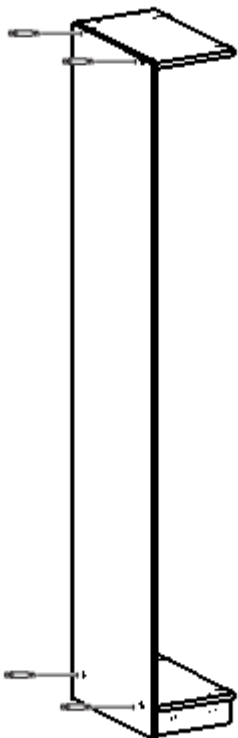
2. У вказані отвори деталей 20.59.07 - 2 шт. встав ексцентрики мініфіксів



3. З'єднай деталі 20.59.04 і 20.59.07 - 2 шт., закрути ексцентрики мініфіксів



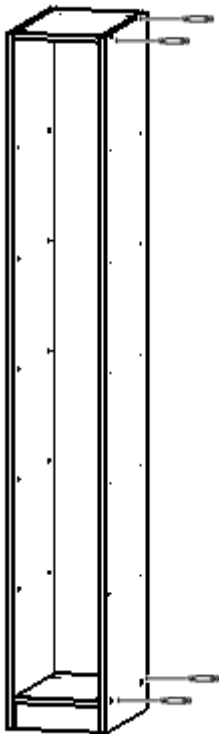
4. За допомогою конфірматів приєднай деталі 20.59.06, 20.59.03



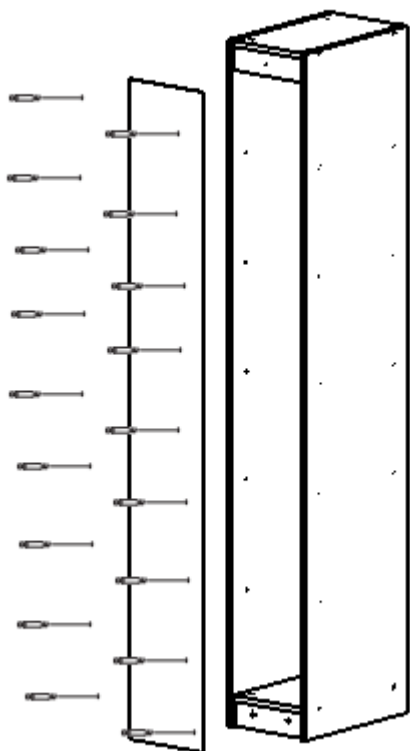
5. За допомогою конфірматів приєднай деталь 20.59.08



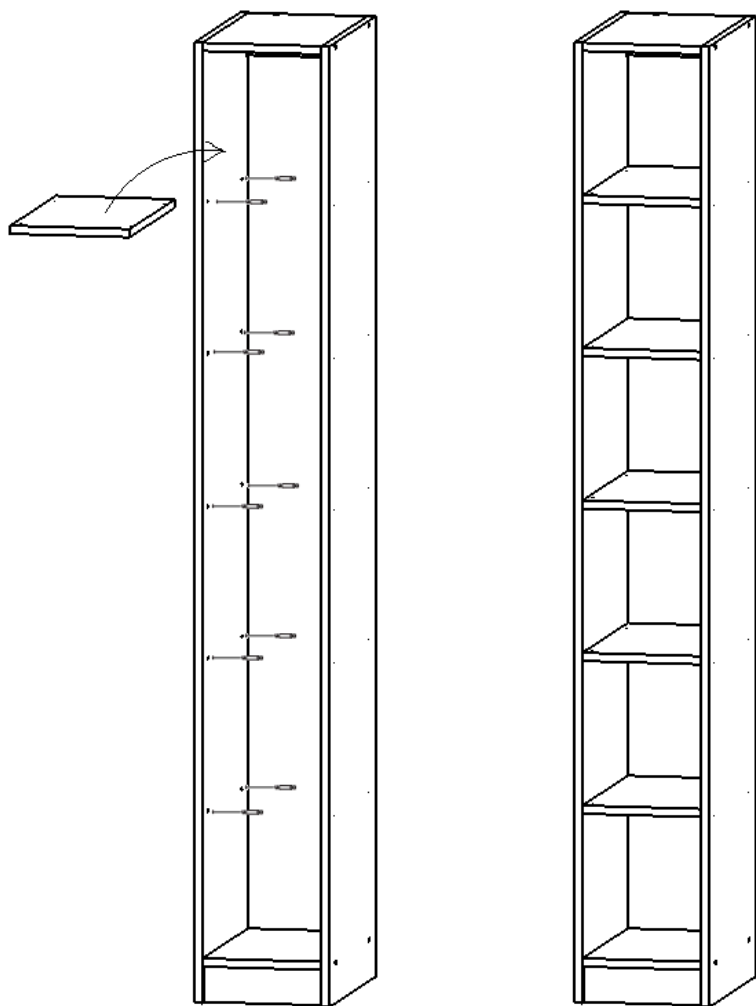
6. За допомогою конфірматів приєднай деталь 20.59.05



7. Встав у чверть (виїмку) задню стінку і прикріпи її цвяхами по периметру корпусу



8. Встав полицетримачі в отвори бічних стінок шафи, встанови на них деталі 20.59.02 - 5 шт.



9. Прикріпи стелаж до стіни за допомогою гвинта з дюбелем або саморізами до шафи, якщо стоїть поруч

